



SET 内容


- ・ミニエア-抽選器本体（送風機内蔵） 1台

- ※ 専用抽選くじ（別売）をご用意下さい。
- ※ 電源（100V 150W 程度）が必要です。
- ※ テーブル等の上に置いてご使用下さい。

①ケースを開けて抽選器本体を出します。




②テーブル等の上に置いて下さい。



※アルミ足のアジャスターで高さやガタつきを調整します。

③上部のふた（メッシュ部）を開けて中にくじを入れて下さい。



④電源を入れ、スイッチをONにすると本体がふくらみます。



⑤取り出し口から手を入れて抽選を開始して下さい。




※ゴムのフチ（上側）を軽く押さえると手を入れ易いです。

注意事項

- ・くじの使用枚数は1回に150枚程度以下でご使用下さい。（たくさん入れ過ぎると中でくじが溜まってしまい、回らなくなることがあります）
- ・電源は余裕を持ってご用意下さい。（容量は少ないですが、あまりぎりぎりだと風量が落ちて、くじの舞いが悪くなる場合があります）
- ・運搬は底側を持つようにして下さい。落下等で衝撃を加えるとファンの故障の原因になります。
- ・ファンの開口部（底側）に指や物を入れしないで下さい。けがや故障の原因になります。
- ・ケーブルを無理に曲げたり、引っ張ったり、挟み込んだりしないで下さい。火災・感電の原因になります。

⑥使い終わったら、電源をOFFにして、出荷時と同様に専用ケースにしまってください。



※しっかりとベルトのバックルを留めて下さい。

あちよっと…に手が届く!!
コンパクト踏台
あちよっとコンパクト!!
思い方いろいろ
イスに! 洗濯に! レジャーに!

小さなお子様が使う時には付属の踏み台をご使用下さい。