

## 4. 使いかた

※移動後 1 時間は電源を入れないで下さい

※2~3 時間運転をし、庫内がよく冷えてから食品を  
いれてください

### 使用開始前の準備



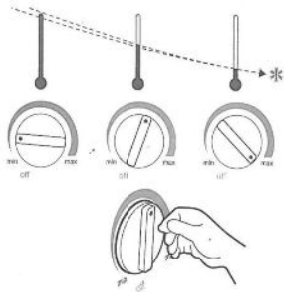
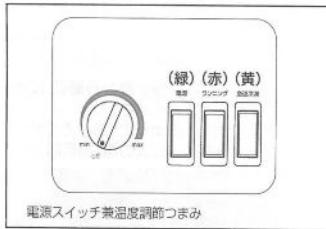
設置後 2~3 時間は電源プラグを差し込まないようにしてください。  
横に倒して輸送された場合、すぐに電源を入れると故障の原因になります。

1. 使用前に輸送中のよこれをふきとってください (F6 お手入れ・霜取り 参照)。
2. 電源プラグをコンセント (交流 100 V) に差し込みます。
3. 冷凍庫の温度調節つまみをセットします。
4. 2~3 時間運転し、庫内がよく冷えてから食品を入れます。

### 操作のしかた

#### 1. 温度調節

- 温度調節つまみで庫内の温度調節、及び電源の「入/切」を行います。
- off : 電源を切ります。長期間使用しない時や霜取り時など電源を切るときに合わせます。  
min : あまり冷やす必要がないとき  
max : 冷凍庫を強く冷やすとき (通常使用の場合は min と max の中間でお使いください。)



### ⚠️ ご注意

- はじめてドアを開けたときにプラスチックなどのおいがすることがありますが、庫内が冷えるとともに消えますので、そのままお使いください。
- 温度調節つまみが「off」の状態では、コンプレッサーは作動しません。使用している時は常時温度調節つまみをお好みの位置に合わせ、霜取りのときや冷凍庫をしばらく使用しない時だけ「off」にします。このとき、急速冷凍ボタンがオフであることを確認してください。
- 急速冷凍ボタンがオンになっていると、温度調節つまみが「off」の状態でもコンプレッサーが作動します。
- コンプレッサー (圧縮用モーター) の作動中は、電源コードを抜いたり、温度調節つまみをオフにしないでください。やむを得ずオフにした場合は、必ず温度調節つまみをオフの位置にした状態で 30~40 分ほど待ち、その後再度、温度調節つまみを回して温度設定をしてください。


## ホームフリージング (冷凍) のしかた



- 1 急速冷凍ボタンをオン (I) にします。
- 2 食品を庫内に入れ、冷凍します。
- 3 急速冷凍ボタンをオフ (O) にします。

#### 上手な急速冷凍

- ホームフリージングを行う時は、事前に急速冷凍モードにして庫内を十分に冷やしておきます。



※ 「急冷スイッチ」は急激に冷やしたいときに使用します  
但し 24 時間後必ず電源を切ってください

## 8. 仕様

モデル名	NFH1000	有効内容積	100L
品名	冷凍庫	冷却方式	冷気自然対流方式
電源	100V 50/60hz	霜取方式	手動式
消費電力	95W	冷却能力	**** 4 スター
質量	36kg	外形寸法	幅 645mm 奥行 495mm 高さ 850mm

## 7. 故障かな? と思ったら

次のような場合は故障ではないことがありますので、修理を依頼される前にもう一度ご確認ください。

状況	次の点をお調べください。
まったく冷えないとき	<ul style="list-style-type: none"> <li>● 電源プラグはきちんと差し込まれていますか</li> <li>● 温度調節つまみを「off」にしていますか</li> <li>● ご家庭のヒューズ・ブレーカーは切れていませんか</li> <li>● 停電していませんか</li> <li>● コンプレッサーの作動中に電源コードを抜いたり、温度調節つまみをオフにしましたか? 電源コードを抜いて30~40分ほどしてから電源コードを差し込んでください。</li> </ul>
よく冷えないとき	<ul style="list-style-type: none"> <li>● 食品を詰めすぎていませんか</li> <li>● 熱いものを少し前に入れていませんか</li> <li>● ドアはきちんと閉まっていますか</li> <li>● 冷凍庫の回りのすき間をふさいでいませんか</li> <li>● 日光が当たったり、近くにガスコンロがありませんか</li> </ul>
音がうるさいとき	<ul style="list-style-type: none"> <li>● 本体が壁に当たっていませんか</li> <li>● すえ付けが強くかたついていませんか</li> <li>● 設置場所の床はしっかりしていますか</li> <li>● 急速冷凍モードになっていませんか</li> <li>● とときどき水の流れるような音 (ポコポコあるいはジュツというような音) がすることがありますが、冷媒の流れる音で故障ではありません。(停止中も出ることがあります。)</li> </ul>